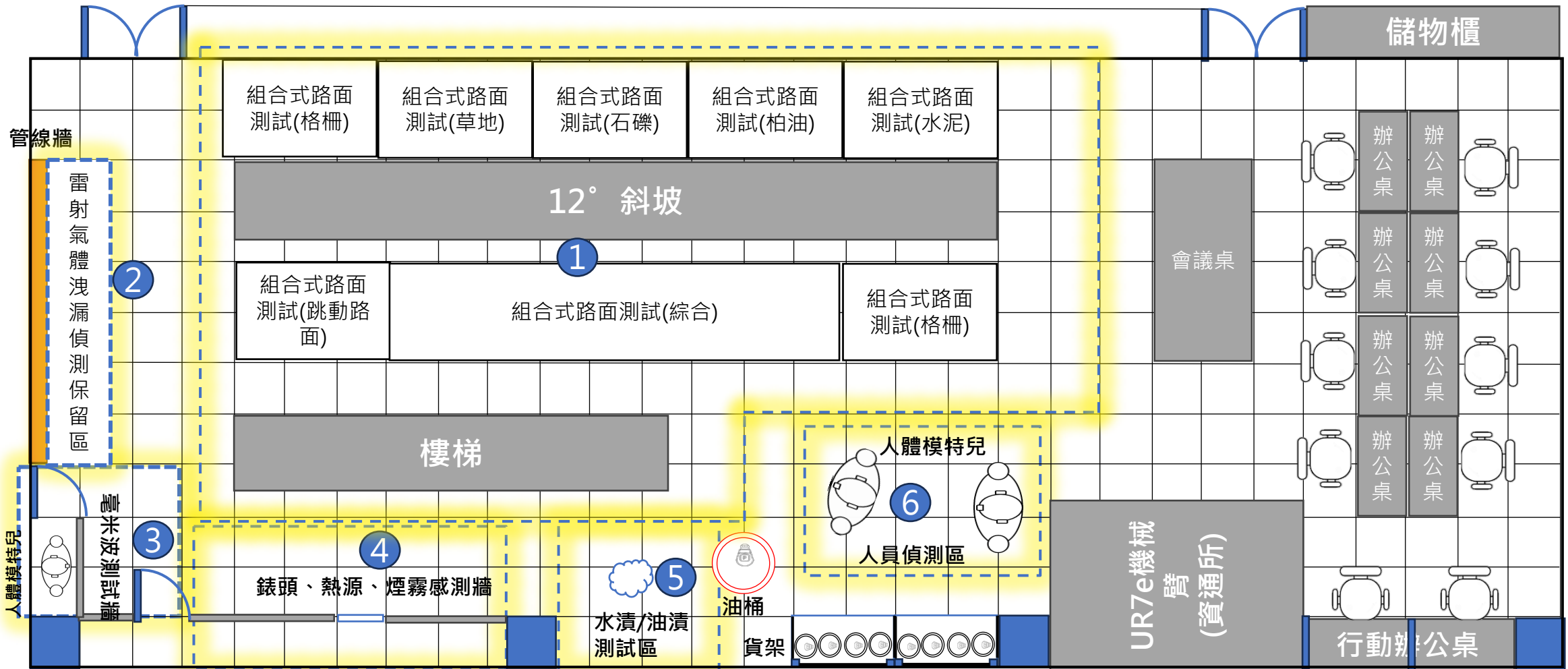


六甲511-1室巡檢機器人實驗室規劃-場域總覽



組合式路面
測試(格柵)

組合式路面
測試(草地)

組合式路面
測試(石礫)

組合式路面
測試(柏油)

組合式路面
測試(水泥)

組合式路面
測試(跳動路
面)

組合式路面測試(綜合)

組合式路面
測試(格柵)

樓梯

會議桌

錶頭、熱源、煙霧感測牆

水漬/油漬
測試區

油桶

貨架



人體模特兒
人員偵測區

儲物櫃

辦公桌

UR7e機械臂
(資通所)

行動辦公桌



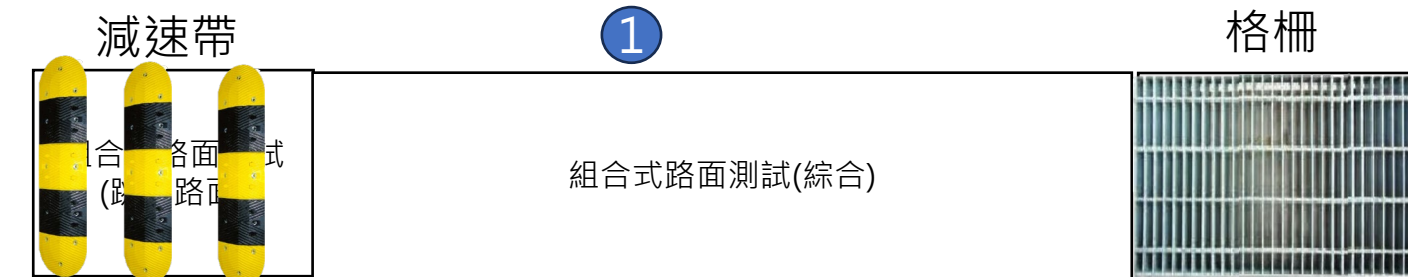
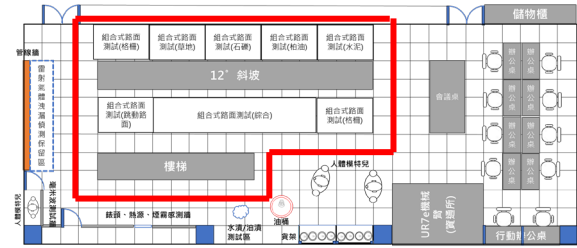
管線牆

雷射氣體洩漏偵測保留區

人體模特兒

毫米波測試牆

綜合路面測試



1. 組合式測試路面由底層的工業橡膠墊、不鏽鋼底盤以及不同材質的路面測試墊組成。
2. 路面測試墊包含仿真草皮、常溫瀝青修補貼片、石礫、鍍鋅格柵蓋板、大型水泥鋪面材以及減速帶等材質。
3. 組合式路面測試有上述材質路面鋪墊調整組成。各材質尺寸為1*1公尺。